

Ta bort kurs från flera elevers studieplan

Kurser på studieplanen, som eleven inte läser, ska som regel tas bort. Denna instruktion beskriver hur du som administratör tar bort kurs(er), för flera elever samtidigt, via **Elevadministration**. Vill du ta bort kurs för en enskild elev kan du med fördel göra detta via Elevkort (se instruktion 1110GR – Ta bort kurs från studieplan)

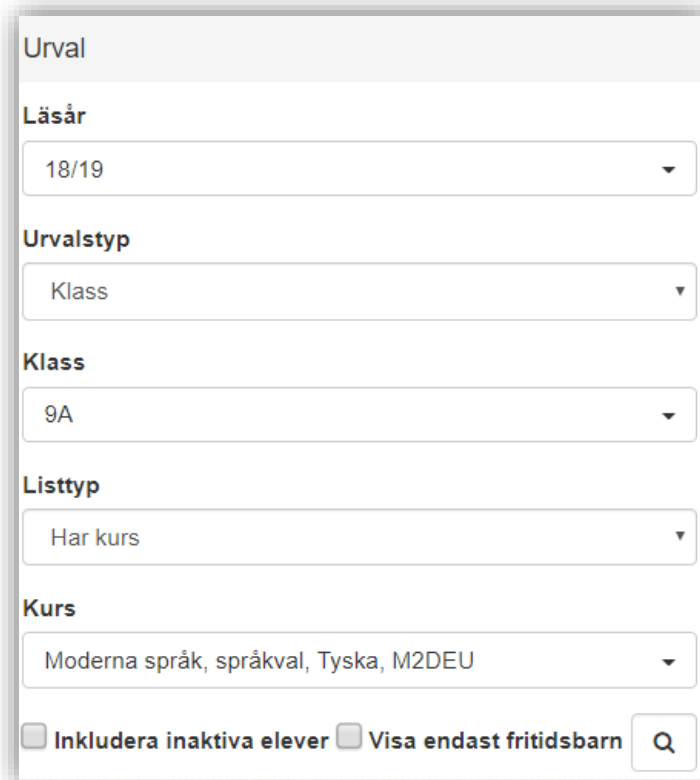
OBS! Innan du tar bort kursen från elevens studieplan måste du koppla ur eleven ur eventuella undervisningsgrupper (se instruktion 1118 – Koppla ur flera elever ur undervisningsgrupp)

1. Gå till **Elevadministration** i vänstermenyn.
2. Gör urval på t ex. klass. I vårt exempel väljer vi klass "9A".

Under "listtyp" väljer du "Har kurs" - eftersom eleverna för närvarande har kursen i sin studieplan.

Under "kurs" väljer vi "Moderna språk, Tyska".

3. Klicka på **Sök-knappen**.



Urval

Läsår
18/19

Urvalstyp
Klass

Klass
9A


Listtyp
Har kurs













Kurs
Moderna språk, språkval, Tyska, M2DEU

Inkludera inaktiva elever Visa endast fritidsbarn

Nu listas alla elever i 9A som har kursen "Moderna språk, Tyska" på sin studieplan.

4. Markera de elever som inte längre ska ha kursen på sin studieplan, genom att klicka "välj alla" eller markera rutorna framför de aktuella eleverna.
5. Kontrollera att eleverna inte längre ligger i undervisningsgrupper kopplade till kursen "Moderna språk, Tyska" – kolumnen "Grupper" ska då vara tom.

Har kurs (0/15) 


Namn 	Klass 	Kurs 	Grupper 	Program 	Kategori 	Typ 	Status 
Välj alla <input type="checkbox"/>	<input type="checkbox"/>	<input type="checkbox"/>	<input type="checkbox"/>	<input type="checkbox"/>	<input type="checkbox"/>	<input type="checkbox"/>	<input type="checkbox"/>
<input type="checkbox"/> Abrahamson, Adde	9A	Moderna språk, språkval, Tyska		Skolan 7-9	Program	K	
<input type="checkbox"/> Arvidsson, Ellen	9A	Moderna språk, språkval, Tyska		Skolan 7-9	Program	K	
<input type="checkbox"/> Blomqvist, Tilde	9A	Moderna språk, språkval, Tyska		Skolan 7-9	Program	K	
<input type="checkbox"/> Claesson, Sofia	9A	Moderna språk, språkval, Tyska		Skolan 7-9	Program	K	


Ligger elever fortsatt i undervisningsgrupper?


Klicka på "Ta ur grupp" under **Redigera valda elever** innan du går vidare med att ta bort kursen.


(forts nästa sida)


Urval


Läsår
18/19 

Urvalstyp
Klass 


Klass
9A 


Listtyp
Har kurs 


Kurs
Moderna språk, språkval, Tyska, M2DEU 


Inkludera inaktiva elever Visa endast fritidsbarn 

Redigera valda elever

 Ta bort kurs

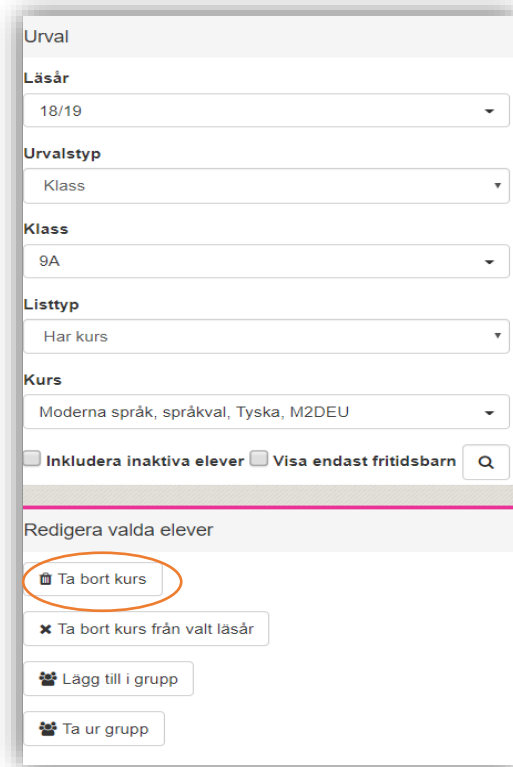
 Ta bort kurs från valt läsår

 Lägg till i grupp

 **Ta ur grupp**

Alla exempelnamn i Quiculum är fiktiva.

6. När du försäkrat dig om att eleverna inte längre ligger i några grupper som är kopplade till kursen så kan du välja "Ta bort kurs" under rubriken **Redigera valda elever**.



Urval

Läsår
18/19

Urvalstyp
Klass

Klass
9A

Listtyp
Har kurs

Kurs
Moderna språk, språkval, Tyska, M2DEU

Inkludera inaktiva elever Visa endast fritidsbarn

Redigera valda elever

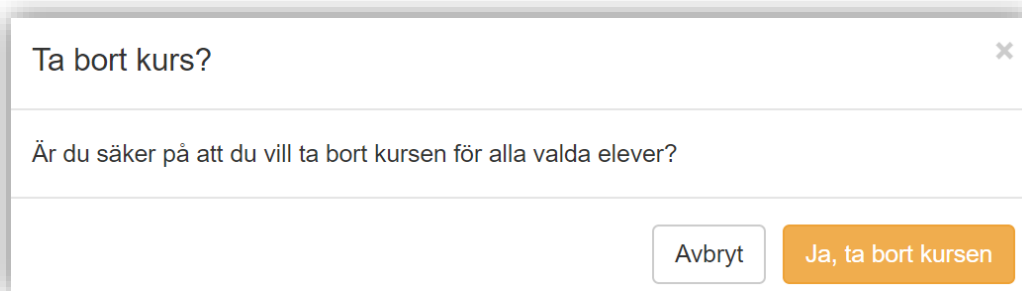
Ta bort kurs

Ta bort kurs från valt läsår

Lägg till i grupp

Ta ur grupp

Följande meddelande visas:



Ta bort kurs? ×

Är du säker på att du vill ta bort kursen för alla valda elever?

7. Välj "Ja, ta bort kursen"

Nu har du tagit bort kursen för valda elever. Sidan laddas om och de valda eleverna syns inte längre i vyn då det inte längre matchar urvalet "har kurs"